



## Краевой летний туристский слёт среди учащихся

4-7 августа 2019 г

ЗАТО г. Железногорск, ДООЦ «Орбита»

### УСЛОВИЯ СОРЕВНОВАНИЙ В ДИСЦИПЛИНЕ «ДИСТАНЦИЯ – ПЕШЕХОДНАЯ» (ЭСТАФЕТА, короткая)

#### Дополнение к общим условиям Слёта:

1. Состав команды: четыре участника (не менее одного юноши и девушки).
2. Дистанция для каждого участника проходит в три круга.
3. Результат определяется суммой времени прохождения дистанции всеми участниками команды.
4. Запрещается физический контакт (передача снаряжения, помощь и т.п.) с бегущим по дистанции участником вне зоны передачи эстафеты. В противном случае участники могут быть сняты.
5. Номер нитки, по которой бежит команда, определяется жеребьевкой. Все участники команды должны бежать по одной и той же нитке на всех этапах. Нитку этапа указывает судья.
6. Все технические этапы (блоки этапов) участник должен пройти без нарушений от начала до конца этапа (блока этапов).
  - На дистанции любое нарушение «Условий», «Общих условий» участник фиксирует и исправляет самостоятельно.
  - За любое не исправленное нарушение назначается 1 штрафной круг. Суммарно не более трех штрафных кругов на каждый круг дистанции.
7. Исправлением нарушения по п.6.2.2 - 6.2.3 «Регламента...» считается повторный проход этого этапа. Т.е. участник должен исправить нарушение, вернуться на ИС этапа и пройти этап без нарушений, если не оговорено другими условиями этапа.
8. Нарушение по п.6.2.4 «Регламента...», указанное в п.12.1 Таблицы нарушений, будет трактоваться следующим образом: «При отсутствии или прекращении страховки (самостраховки) участник должен исправить нарушение, достигнуть безопасной зоны ЦС этапа, вернуться на ИС этапа в соответствии с условиями обратного движения. Повторить прохождение этапа или блока этапов в соответствии с условиями.
9. В случае невыполнения условий прохождения этапов или дистанции, участник получает снятие с дистанции, и вся команда прекращает участие в эстафете. Так же команда может быть снята после прохождения дистанции.
10. После прохождения каждого блока этапов участнику, объявляется количество штрафных кругов, в БЗ. Штрафной круг преодолевается бегом. Участник должен пробежать до выхода на следующий круг дистанции (передачу эстафеты или финиш).
11. Отказ участника от прохождения штрафных кругов, либо прохождение меньшего количества штрафных кругов трактуется как невыполнение условий прохождения дистанции. За прохождением правильного количества штрафных кругов участник следит самостоятельно.
12. На протяжении эстафеты судьи взаимодействуют с участниками только в том случае, если действия участника противоречат технике безопасности или если участник получает снятие с дистанции.
13. Передача эстафеты осуществляется касанием. Отсутствие касания при передаче эстафеты или передача эстафеты вне специальной зоны для передачи эстафеты трактуется как невыполнение условий дистанции.

Количество технических этапов: 6

## ПЕРЕЧЕНЬ ЭТАПОВ, ПАРАМЕТРЫ, ОБОРУДОВАНИЕ И УСЛОВИЯ ПРОХОЖДЕНИЯ

### СТАРТ

250 метров

### БЛОК ЭТАПОВ 1-2. Подъем по наклонной навесной переправе - Навесная переправа.

Участник проходит этап в следующем порядке:

- 1) Проходит этап 1.
- 2) Проходит этап 2.

#### Этап 1. Подъем по наклонной навесной переправе.

Параметры этапа:

Длина этапа	Крутизна	Расстояние от ТО3 до ОЗ
15 м	14°	2 м

Оборудование этапа:

ИС – БЗ, ТО2 – горизонтальная опора, КЛ – окончание ОЗ.

Судейские перила, ВСС.

ЦС – ОЗ, ТО3 – 2 судейских карабина (для самостраховки),

Действия: Движение участника по п.7.9, обязательна самостраховка по п.7.10.2.

Обратное движение: Движение по п.7.9, обязательна самостраховка к судейским перилам по п.7.10

#### Этап 2. Навесная переправа.

Параметры этапа:

Длина этапа	Крутизна	Расстояние от ТО1 до ОЗ
19 м	20°	2 м

Оборудование этапа:

ИС – ОЗ, ТО1 – 2 судейских карабина (для самостраховки),

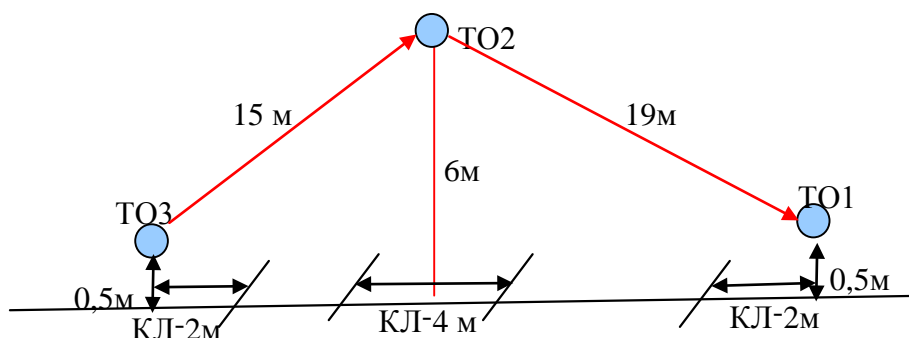
Судейские перила, ВСС.

Судейские перила для самостраховки

ЦС – БЗ, ТО2 – горизонтальная опора, КЛ – начало ОЗ.

Действия: Движение участника по п.7.9, обязательна самостраховка к судейским перилам по п.7.10

Обратное движение: Движение участника по п.7.9, обязательна самостраховка по п.7.10.2.



### КРУГ 1

Длина круга: до 250м

### БЛОК ЭТАПОВ 3-4. Подъем по наклонной навесной переправе - Спуск.

Участник проходит этап в следующем порядке:

- 1) Проходит этап 3.
- 2) Проходит этап 4.

### Этап 3. Подъем по наклонной навесной переправе.

#### Параметры этапа:

Длина этапа	Крутизна	Расстояние от ТО3 до ОЗ
15 м	14°	2 м

#### Оборудование этапа:

ИС – БЗ, ТО3 – горизонтальная опора, КЛ – окончание ОЗ.

Судейские перила, ВСС.

ЦС – ОЗ, ТО2 – 2 судейских карабина (для самостраховки).

Действия: Движение участника по п.7.9, обязательна самостраховка по п.7.10.2.

Обратное движение: Движение по п.7.9, обязательна самостраховка к судейским перилам по п.7.10

### Этап 4. Спуск.

#### Параметры этапа:

Длина этапа	Крутизна
6 м	90°

#### Оборудование этапа:

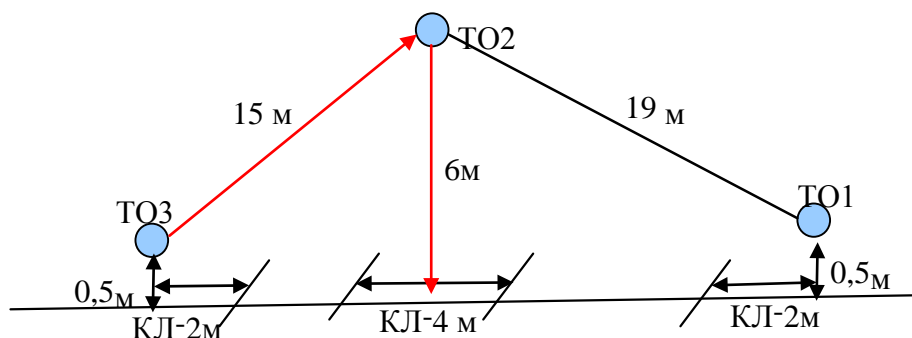
ИС – ОЗ, ТО2 – 2 судейских карабина (для самостраховки).

Судейские перила, ВСС.

ЦС – БЗ, КЛ.

Действия: Движение участника по п.7.10.

Обратное движение: Движение производится по п.7.10.



### КРУГ 2

Длина круга: до 250м

### БЛОК ЭТАПОВ 5-6. Подъем – Спуск по наклонной навесной переправе.

Участник проходит блок этапов в следующем порядке:

- 1) Проходит этап 5.
- 2) Проходит этап 6.

### Этап 5. Подъем.

#### Параметры этапа:

Длина этапа	Крутизна
6 м	90°

#### Оборудование этапа:

ИС – БЗ.

Судейские перила, ВСС.

ЦС – ОЗ, ТО2 – 2 судейских карабина (для самостраховки).

Действия: Движение участника по п.7.10.

Обратное движение: Движение производится по п.7.10.

### **Этап 6. Навесная переправа.**

Параметры этапа:

Длина этапа	Крутизна	Расстояние от ТО1 до ОЗ
19 м	20°	2 м

Оборудование этапа:

ИС – ОЗ, ТО2 – 2 судейских карабина (для самостраховки).

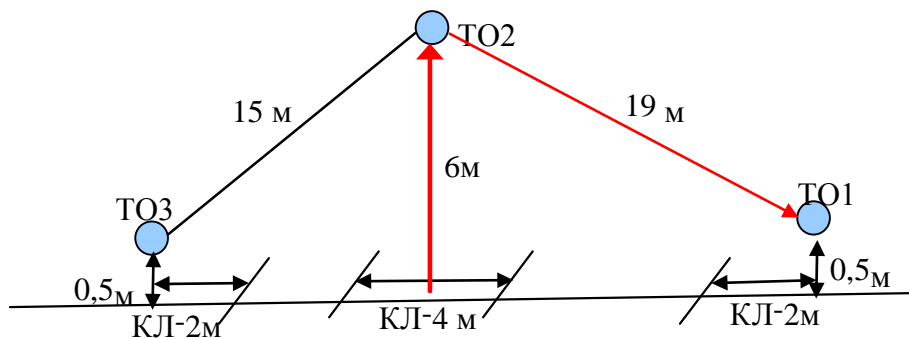
Судейские перила, ВСС.

Судейские перила для самостраховки

ЦС – БЗ, ТО1 – горизонтальная опора, КЛ – начало ОЗ.

Действия: Движение участника по п.7.9, обязательна самостраховка к судейским перилам по п.7.10

Обратное движение: Движение участника по п.7.9, обязательна самостраховка по п.7.10. 2.



Длина круга: до 150м

**ФИНИШ**