



Краевой летний туристский слёт среди учащихся

15 – 18 мая 2025г.

г. Железногорск. МАОУ ДООЦ «Орбита»

УСЛОВИЯ СОРЕВНОВАНИЙ В ДИСЦИПЛИНЕ «ДИСТАНЦИЯ – ПЕШЕХОДНАЯ – СВЯЗКА» (короткая - спринт) (Юноши/Девушки)

ПАРМЕТРЫ ДИСТАНЦИИ	ПРАВИЛА	СОРЕВНОВАНИЯ
<i>Класс дистанции</i>	2	2
<i>Длина дистанции (км)</i>	0,5 – 1,5	1,13
<i>Количество этапов</i>	4 – 8	6
<i>Контрольное время</i>	-	40

- Соревнования проводятся в соответствии с Правилами вида спорта «Спортивный туризм», раздела 3, части 7. Далее пункт Правил, указанный в условиях этапа.
- По п. 1.5.7 заполнение декларации не требуется
- За снятие с этапа в соответствии с п. 6.2.8 (б) участники получают штраф 40 минут, за каждый этап
- По п. 1.3.6 допускается перемещение участников по КОД и/или ПОД как в сторону ИС, так и в сторону ЦС этапа, при этом участники, начавшие движение по ПОД в ОЗ этапа или начавшие движение по КОД, обязаны достичь ИС данного этапа.
- ТО представлены карабинами и горизонтальными опорами. Карабин – неразъёмный судейский карабин. Горизонтальная опора – размеченный коридор на горизонтальной опоре
- Между 3 и 6 этапами разрешено лидирование.
- На соревнованиях применяется система электронной отметки SPORTident.
- Временем старта является время, зафиксированное в чипе участников. (отметка контактная).
- Временем финиша является время, зафиксированное в чипе участников, при выполнении требований по финишу. (отметка контактная).
- Результат участников определяется временем прохождения дистанции (система оценки нарушений – БЕСШТРАФОВАЯ) с точностью до 0,1 секунды.
- В случае отсутствия отметки в стартовой или финишной станции участники получают снятие с дистанции (за исключением случаев, связанных с неисправностью судейского оборудования).
- От старта до финиша участники двигаются по маркированной трассе.
- Тип покрытия дистанции: грунтовая дорога; асфальт.

Перечень, параметры, оборудование этапов и условия их прохождения

Старт	Участники располагаются перед стартовой линией, по сигналу самостоятельно делает отметку в станции старта. Запрещен выход участников за линию старта до отметки в стартовой станции
Расстояние до этапа 1 – 150 м	
Этап 1. Переправа по бревну. КВ = 4 мин.	
<p><i>Оборудование этапа:</i> ИС – ЦС – БЗ, ТО – горизонтальные опоры КЛ – начало ОЗ, КЛ – окончание ОЗ.</p> <p><i>Действия:</i> Закрепляют перила по п.7.6 на ТО1. Первый участник перемещается в РЗ2, организация перил по п.7.6 на ТО2. Очередность закрепления перил, перемещения и способа перемещения не регламентируется. Движение второго участника по п.7.8. Снятие перил по п. 7.6.15.</p> <p><i>Обратное движение:</i> по КОД вдоль нитки этапа либо по п.7.8</p>	
Расстояние до этапа 2 -200 м	
Этап 2. Переправа по параллельным перилам. КВ = 5 мин.	
<p><i>Оборудование этапа:</i> ИС – ЦС – БЗ – ТО – горизонтальные опоры (верхние и нижние), вспомогательные перила КЛ – начало ОЗ, судейские перила. КЛ – окончание ОЗ. вспомогательные перила</p> <p><i>Действия:</i> Движение участников по п.7.8.</p> <p><i>Обратное движение:</i> по КОД вдоль нитки этапа либо по п.7.8</p>	
Расстояние до этапа 3 -200 м	
Этап 3. Переправа методом «вертикальный маятник» КВ = 4 мин.	

Оборудование этапа:

ИС – БЗ,

КЛ – начало ОЗ.

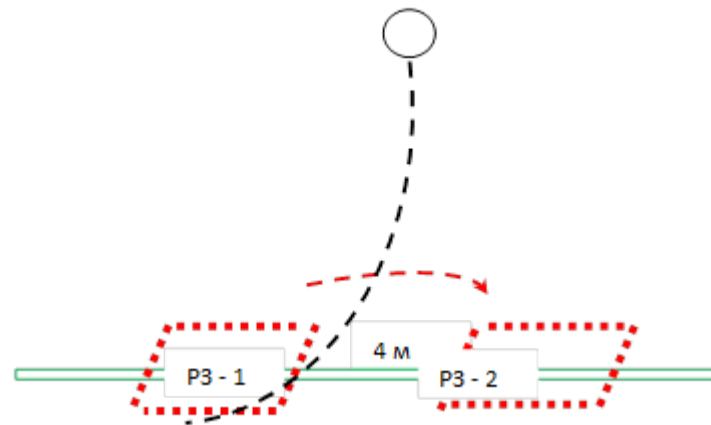
Судейские перила.

ЦС – БЗ,

КЛ – окончание ОЗ.

Действия: Движение участника по п.7.15.

Обратное движение: по КОД вдоль нитки этапа, либо по п.7.15.



Расстояние до этапа 4 -60 м

Этап 4. Подъём по склону. КВ = 5 мин.

Оборудование этапа:

ИС – ЦС - БЗ,

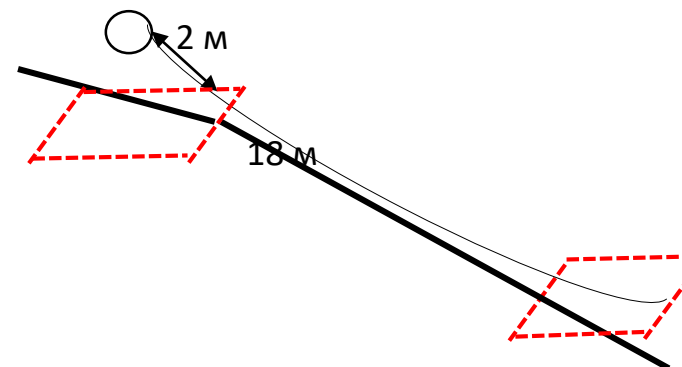
КЛ – начало

ОЗ, судейские перила.

КЛ – окончание ОЗ.

Действия: Движение участников по п.7.10.

Обратное движение: по п.7.10.



Расстояние до этапа 5 -60 м

Этап 5. Спуск по склону. КВ = 5 мин.

Оборудование этапа:

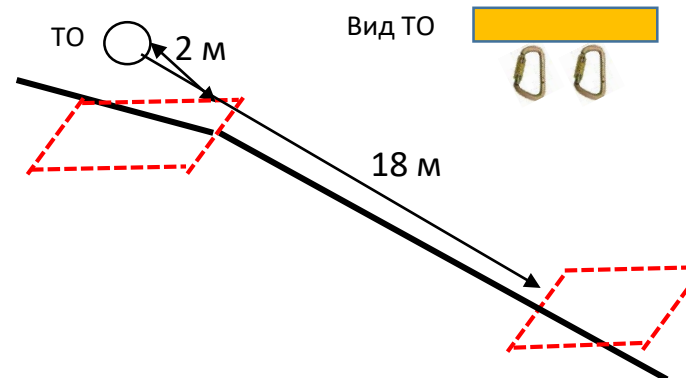
ИС – БЗ, ТО – 2 карабина.

КЛ – начало ОЗ, КЛ – окончание ОЗ. ЦС – БЗ.

ПОД

Действия: Организация перил по п. 7.6. Движение участников по п.7.10. снятие перил по п.7.6.15.

Обратное движение: по ПОД



Расстояние до этапа 6 -100 м

Этап 6. Навесная переправа. КВ = 5 мин.

Оборудование этапа:

ИС – ЦС - БЗ,

ТО – горизонтальная опора

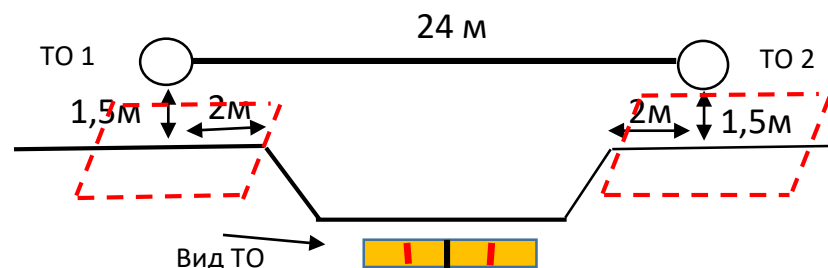
КЛ – начало ОЗ,

судейские перила.

КЛ – окончание ОЗ.

Действия: Движение участников по п.7.9.

Обратное движение: по п.7.9.



Расстояние до финиша – 150 м

Финиш

Финишная станция находится в двух метрах за финишной линией

Участники самостоятельно делают отметку в станции финиша, после пресечения финишной линии всеми участниками